

# Dziękuję za skorzystanie z moich materiałów :)

Mam nadzieję, że dobrze posłużą na Twoich zajęciach, a uczniowie będą z chęcią wykonywać ćwiczenia.

Poniższe materiały zostały stworzone głównie z myślą o nauczycielach j. angielskiego, ale zachęcam do użytku również rodziców w domowej nauce dzieci lub osoby chcące uczyć się języka indywidualnie.

Oto zestaw darmowych materiałów więc proszę:

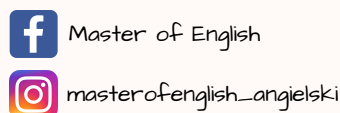
1. Nie kopiuj, rozpowszechniaj lub zmieniaj materiałów na własny zarobek.
2. Jeżeli chcesz udostępnić dany materiał dalej - podaj autora lub odnośnik do strony :)
3. Polub/zostaw komentarz pod postem, z którego dowiedziałeś/łaś się o tym pliku - niech dzięki temu materiały dotrą do większej grupy odbiorców :)

Zapraszam Cię do swojego sklepu: <https://masterofenglish.pl/wp/>

Jeżeli chcesz odwdziaczyć się za darmowe materiały, możesz postawić mi kawę na pewno wypiję z podwójnym smakiem :)

<https://buycoffee.to/masterofenglish>

Zapraszam do kontaktu poprzez:



lub stronę internetową  
[masterofenglish.pl](https://masterofenglish.pl)

# MUCH/MANY/ A LOT OF → DUŻO





A LOT OF używamy w zdaniach twierdzących z rzeczownikami niepoliczalnymi oraz policzalnymi w liczbie mnogiej. W pytaniach i zdaniach przeczących używamy MUCH lub MANY. MUCH używamy z rzeczownikami niepoliczalnymi; MANY używamy z rzeczownikami policzalnymi.

<b>MUCH</b>	zdania przeczące i pytające (rzeczowniki niepoliczalne)
<b>MANY</b>	zdania przeczące i pytające (rzeczowniki policzalne)
<b>A LOT OF</b>	zdania twierdzące (rzeczowniki policzalne i niepoliczalne)

# FEW/A FEW/LITTLE/ A LITTLE

A LITTLE oznacza troszeczkę, trochę (znaczenie pozytywne). Samo LITTLE oznacza mało (znaczenie negatywne). Używany jest w zdaniach twierdzących z rzeczownikami niepoliczalnymi.

A FEW oznacza kilka (niewiele ale wystarczy - znaczenie pozytywne). Samo FEW oznacza niewiele, mało (znaczenie negatywne). Używany jest w zdaniach twierdzących z rzeczownikami policzalnymi.

<b>FEW</b>	zdania twierdzące (rzeczowniki policzalne)	
<b>A FEW</b>	zdania twierdzące (rzeczowniki policzalne)	
<b>LITTLE</b>	zdania twierdzące (rzeczowniki niepoliczalne)	
<b>A LITTLE</b>	zdania twierdzące (rzeczowniki niepoliczalne)	

# SOME/ANY

SOME używamy z rzeczownikami niepoliczalnymi lub policzalnymi w liczbie mnogiej, gdzie oznacza kilka, trochę. Występuje w zdaniach twierdzących i pytających (jeżeli występuje oferta lub prośba). ANY występuje w przeczeniach i pytaniach (jeżeli chodzi nam o jakąś informację). Używamy z rzeczownikami niepoliczalnymi lub policzalnymi w liczbie mnogiej, gdzie oznacza jakieś lub żadne.

<b>SOME</b>	zdania twierdzące i pytające (oferta lub prośba)
<b>ANY</b>	zdania przeczące i pytające (informacja)

# A/AN

A stawiamy przed rzeczownikami policzalnymi w liczbie pojedynczej zaczynającymi się na spółgłoskę; AN stosujemy z tymi samymi rzeczownikami, ale zaczynającymi się na samogłoskę (a,e,i,o,u,y). Oznaczają jakiś lub jeden. Możemy ich używać zarówno w zdaniach twierdzących, przeczących jak i pytających.

<b>A</b>	rzeczowniki rozpoczynające się na spółgłoskę
<b>AN</b>	rzeczowniki rozpoczynające się na samogłoskę (a,e,i,o,u,y)

# ZADANIE 1

Wstaw odpowiednie słowa do luk.

1. There are ..... flowers in this basket.
2. I saw ..... strange man opposite my house yesterday.
3. My mum doesn't have ..... red shoes in her wardrobe.
4. Would you like ..... tea?
5. We have ..... apples, so we can make an apple pie.
6. Will you draw ..... apple or ..... orange?
7. There is ..... milk in the fridge. I can't make coffee.  
First, I need to go and buy a carton of milk.
8. You don't have ..... money with you. You don't have enough money to buy this jacket.
9. There aren't ..... students at school today.
10. There are ..... boys in our class today, but it isn't enough to play football.
11. Can I have ..... sugar to my tea?
12. I need just ..... salt to these pancakes, so you don't have to bring me more.